

RESULTATREGNSKAP

DER DU BOR - (DDB)

DRIFTSINNEKTER OG DRIFTSKOSTNADER	Note	2023	2022
Tilskudd og inntekter	1	9 974 957	8 710 807
Sum driftsinntekter		9 974 957	8 710 807
Direkte prosjektkostnader		3 664 720	2 866 990
Lønnskostnad	2	3 871 007	4 094 538
Annen driftskostnad		680 207	1 071 459
Sum driftskostnader		8 215 935	8 032 987
Driftsresultat		1 759 021	677 820
FINANSINNEKTER OG FINANSKOSTNADER			
Annen renteinntekt		196 336	63 090
Annen finansinntekt		306 203	200 121
Resultat av finansposter		502 539	263 211
Årsresultat	3	2 261 560	941 031
OVERFØRINGER			
Avsatt til annen egenkapital		2 261 560	941 031
Sum overføringer		2 261 560	941 031

BALANSE

DER DU BOR - (DDB)

EIENDELER	Note	2023	2022
ANLEGGSMIDLER			
IMMATERIELLE EIENDELER			
VARIGE DRIFTSMIDLER			
FINANSIELLE ANLEGGSMIDLER			
Investeringer i aksjer og andeler		3 324 413	4 989 118
Sum finansielle anleggsmidler		3 324 413	4 989 118
Sum anleggsmidler		3 324 413	4 989 118
OMLØPSMIDLER			
FORDRINGER			
Kundefordringer		1 612 541	41 312
Andre kortsiktige fordringer		153 000	118 000
Sum fordringer		1 765 541	159 312
INVESTERINGER			
Bankinnskudd, kontanter o.l.		6 545 453	3 757 085
Sum omløpsmidler		8 310 994	3 916 397
Sum eiendeler		11 635 408	8 905 515

BALANSE

DER DU BOR - (DDB)

EGENKAPITAL OG GJELD	Note	2023	2022
EGENKAPITAL			
Fri egenkapital		286 283	151 672
Sum innskutt egenkapital		286 283	151 672
OPPTJENT EGENKAPITAL			
Egenkapital avsatt til formål		7 369 284	5 242 335
Sum egenkapital	3	7 655 567	5 394 007
GJELD			
AVSETNING FOR FORPLIKTELSE			
ANNEN LANGSIKTIG GJELD			
KORTSIKTIG GJELD			
Leverandørgjeld		626 791	1 339 910
Periodiserte prosjektmidler	1	2 890 235	1 867 216
Skyldig offentlige avgifter		100 509	102 554
Annen kortsiktig gjeld		362 306	201 828
Sum kortsiktig gjeld		3 979 840	3 511 508
Sum gjeld		3 979 840	3 511 508
Sum egenkapital og gjeld		11 635 408	8 905 515

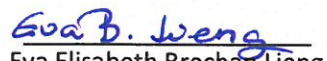
27.08.2024

Styret i Der Du Bor - (ddb)



Bjørn Kortner
styreleder



Lise Ripegut
nestleder


Inger Lisbet Aas Pedersen
styremedlem


Eva Elisabeth Brechan Lieng
styremedlem


Kathrine Bonnet Skimmeland
styremedlem


Elisabeth Helgen
styremedlem


Dag Helge Klonteig
styremedlem


Gisle Lunde
daglig leder

Electronic signature

Signed by

Pedersen, Inger Lisbet Aas

(Identity verified with BankID (NO))



Date and time (UTC+01:00) Central European Time (Berlin) (DD.MM.YYYY HH:MM:SS)

27.08.2024 14:30:10

Date of birth

1954-09-19

Signature method

BankID (NO)

Regnskapsprinsipper

Årsregnskapet er satt opp i samsvar med regnskapsloven og NRS 8 - God regnskapsskikk for små foretak.

DRIFTSINNEKTER

Inntektsføring ved salg av varer skjer på leveringstidspunktet. Tjenester og tilskudd inntektsføres etter hvert som de leveres.

SKATT

Organisasjonen er unntatt skatteplikt.

KLASSIFISERING OG VURDERING AV OMLØPSMIDLER

Omløpsmidler og kortsiktig gjeld omfatter normalt poster som forfaller til betaling innen ett år etter balansedagen, samt poster som knytter seg til varekretsløpet. Omløpsmidler vurderes til laveste verdi av anskaffelseskost og virkelig verdi.

FORDRINGER

Kundefordringer og andre fordringer oppføres til pålydende etter fradrag for avsetning til forventet tap. Avsetning til tap gjøres på grunnlag av en individuell vurdering av de enkelte fordringene.

NOTE 1 INNTEKTSFORDELING

ÅR	2023	2022
Diverse inntekter og gaver	34 601	71 758
Kommunale tilskudd	265 400	0
Deltageravgifter og egenandeler	128 482	418 414
Regionale og nasjonale tilskudd	3 134 853	3 736 529
Tilskudd fra organisasjoner	5 876 382	4 183 477
Merverdiavgift kompensasjon	535 239	300 629
Sum	9 974 957	8 710 807

Periodisert prosjektstøtte benyttes i kommende regnskapsår.

Note 2 Lønnskostnader og antall årsverk**LØNNKOSTNADER**

	2023	2022
Lønninger	3 430 019	3 780 980
Arbeidsgiveravgift	339 172	236 384
Pensjonskostnader	70 211	67 640
Andre ytelser	31 605	9 534
Sum	3 871 007	4 094 538

Selskapet har i 2023 sysselsatt 0 årsverk.

Note 3 Egenkapital

	Prosjektfond	Risikofond	Avsatt til formål	Fri egenkapital	Sum
Pr. 31.12.2022	1 903 274	900 000	2 439 061	151 672	5 394 007
Årets resultat				2 261 560	2 261 560
Overført til/fra fond	928 364	456 876	741 709	-2 126 949	0
Pr 31.12.2023	2 831 638	1 356 876	3 180 770	286 283	7 655 567

Organisasjonen ser seg tjent med å ha en solid egenkapital og likviditet. Det vil holde fokus på operativ virksomhet. En trygg økonomi skaper da forutsigbarhet og sikkerhet for å gjennomføre igangværende prosjekter.